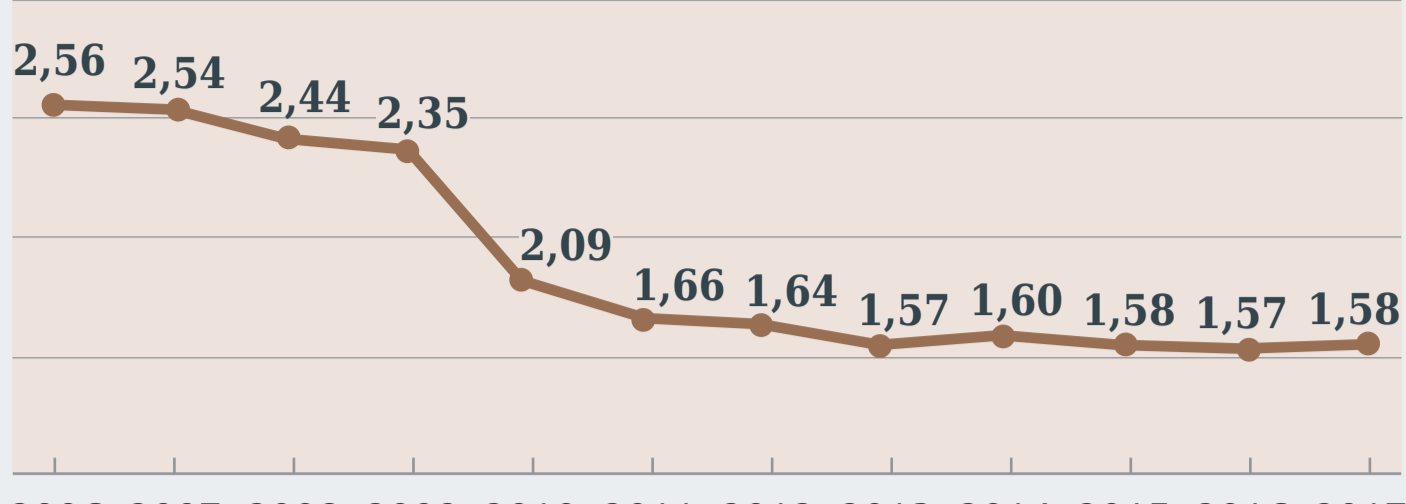


# Schafhaltung in Deutschland

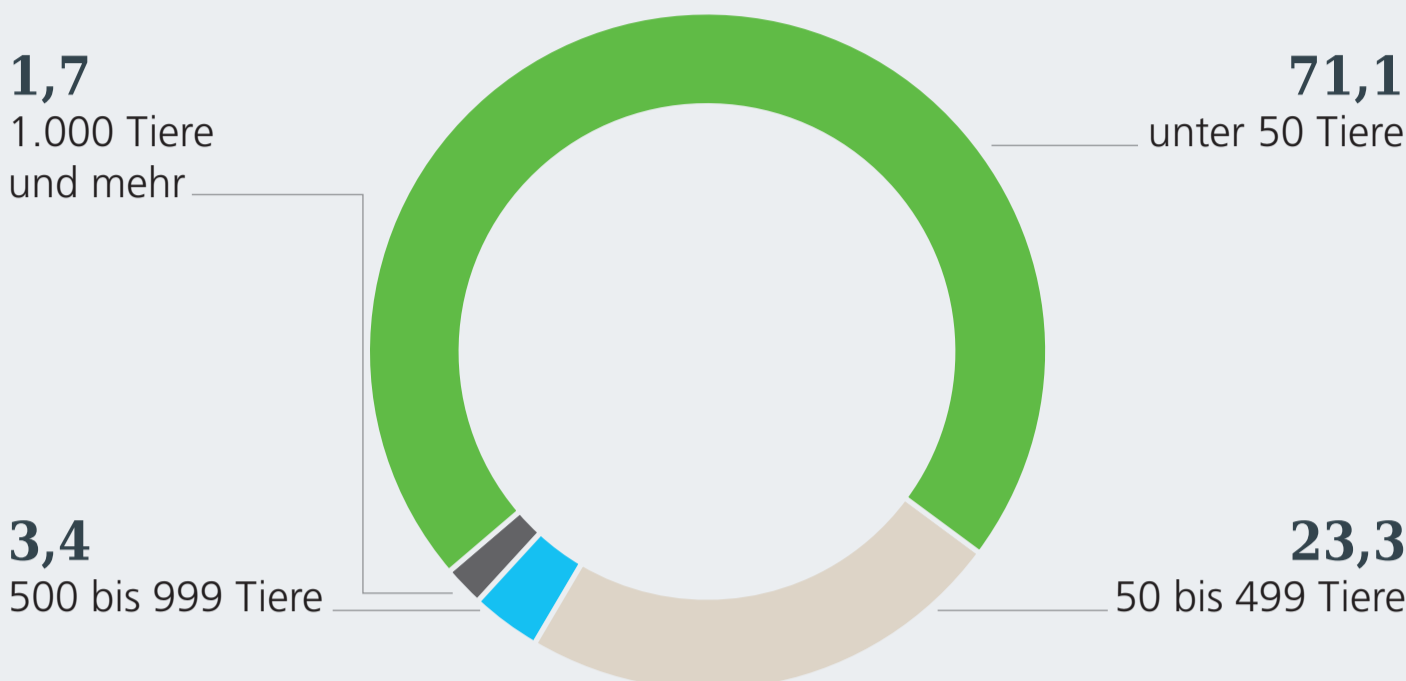


**2017** gab es in Deutschland rund **9.700** landwirtschaftliche Betriebe\* mit **Schafhaltung**. Das waren rund **2** Prozent weniger als **2016**. Der **Schafbestand** in diesen Betrieben lag **2017** bei etwa **1,580** Millionen Tieren, im Jahr davor bei rund **1,574** Millionen Tieren. Insgesamt ist die Zahl – sowohl bei den **haltenden Betrieben** als auch bei der **Anzahl der Tiere** – in den vergangenen Jahren **rückläufig**.



(\* Es werden nur Betriebe erfasst, die mindestens 20 und mehr Schafe halten)

Von den **2016** in Deutschland gehaltenen **Schafen** und Ziegen entfielen mehr als **zwei Drittel** auf Betriebe, die weniger als **50** Tiere hielten.



(Angaben in Prozent)


Der **durchschnittliche Bestand** bei schafhaltenden Betrieben in Deutschland lag **2017** bei **160** Tieren. Betriebe im **Kernarbeitsgebiet** der **AGRAVIS** (Brandenburg, Niedersachsen, Nordrhein-Westfalen und Sachsen) hielten im Schnitt rund **193** Tiere. In **Bayern**, wo mit gut **2.200** schafhaltenden **Betrieben** das Gros – nämlich etwa **23 Prozent** – in Deutschland zu verzeichnen ist, lag der Bestand im Mittel bei rund **122** Tieren. In **Thüringen** wies der durchschnittliche Bestand etwa **410** Tiere auf.

## Schafbestand in Deutschland im Jahr 2017

(Angaben in 1.000 Stück)



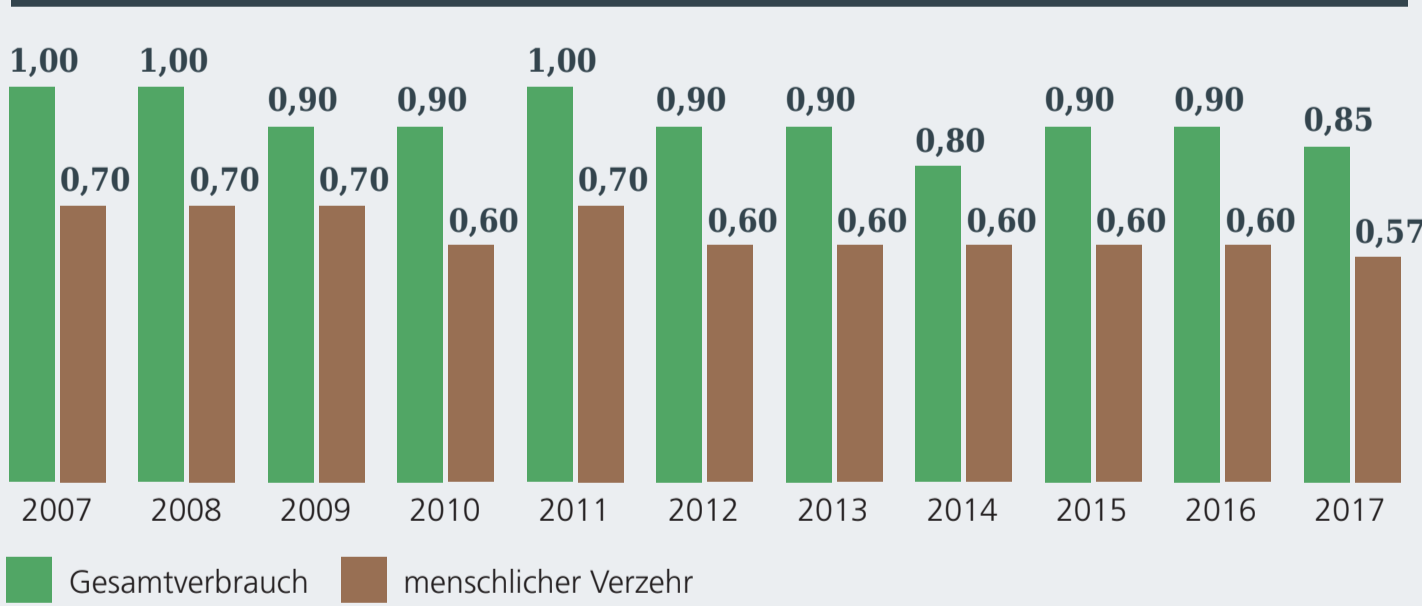
Die **weltweit** meisten Schafe gibt es in **Australien**. Dort sind es rund **125** Millionen Tiere. In Europa ist **Großbritannien** mit rund **35** Millionen Tieren das Land mit den meisten **Schafen**. Da das Fleisch der Schafe in Australien, aber auch in Großbritannien oder Frankreich, günstiger produziert wird als in Deutschland, decken die **deutschen Schafe** gerade mal **40** Prozent des **Verbrauchs** in Deutschland.



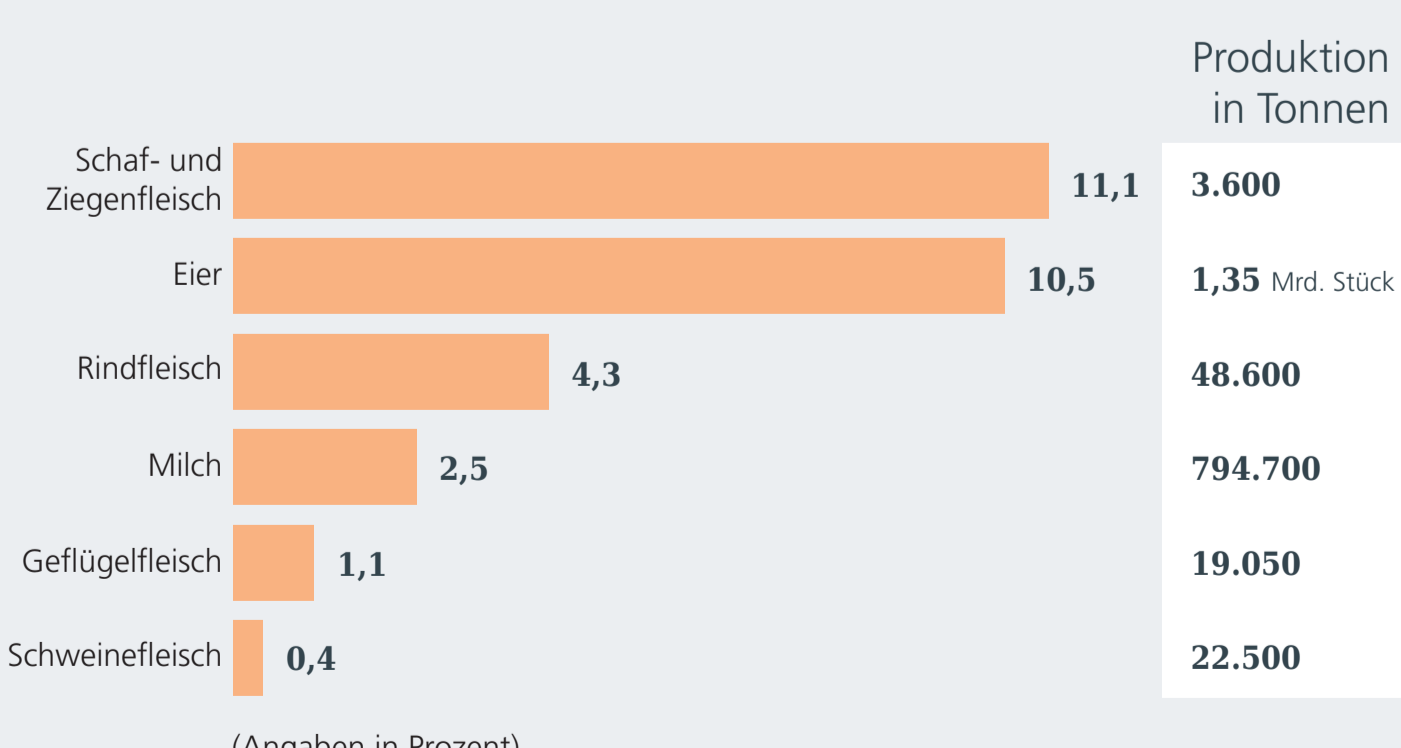
Der **Pro-Kopf-Verbrauch** von **Schaf-** und Ziegenfleisch in Deutschland lag in den vergangenen Jahren bei **1** Kilogramm oder darunter. Etwa **zwei Drittel** davon waren für den menschlichen **Verzehr** bestimmt.

## Pro-Kopf-Konsum - Schaf- und Ziegenfleisch

(Angaben in Kilogramm)



Betrachtet man die **Haltungsform** in der Tierproduktion, ist der **Öko-Anteil** in der Produktion von **Schaffleisch** im Jahr **2016** – verglichen mit anderen tierischen Produkten – in Deutschland am **höchsten**.



(Angaben in Prozent)



Die **AGRAVIS-Gruppe** bietet Schafhaltern ein breites **Produktportfolio** für eine ausgewogene Ernährung der Tiere an. Die starken **Eigenmarken** Mawel, Megastart, Combimilk Miravit und Crystalyx beinhalten Misch- und Spezialfutter für Schafe und Lämmer. Die **Desintec**-Produkte erleichtern den Schafhaltern das **Hygienemanagement**.